




Boletín MOSQUERO

Asociación Argentina de Pesca con Mosca



REGISTRE SU MARCA

LLAME A



**De lunes a viernes de 12 a 18 hs.
Larrea 910 1º D - Buenos Aires
Tels. 962-3372 / 961-0863**



Lerma 452 - Tel.: 773-0821. Horario de atención Secretaría: martes y jueves de 16 a 20 hs.

Comisión Directiva

Presidente

Dr. Fernando Vinelli

Vice Presidente

Arq. Federico Freysselinard

Secretario

Sr. Juan José Campagnola

Tesorero

Arq. A. Sanchez Galarce

Vocales

Sr. Juan Carlos Funes

Sr. Carlos Becerra

Dr. Carlos Vilaggi

Vocal Suplente

Lic. Fernando Uñia

Revisores de Cuentas

Dr. Javier Alurralde

Arq. Victor Brex

Arq. Roberto Fossati

Revisor Suplente

Sr. Rogelio Durán

Staff

Editor Responsable

Comisión Directiva AAPM

Producción Periodística

Sr. Carlos Becerra

Colaboraron en este número

Grizzly Muddler

Hare's Ear

Diseño Gráfico y Composición Láser

Sr. Mario Capovia Del Cet

Soler 3704 4° C° Tel 824-5322

EDITORIAL

El Poder Ejecutivo Nacional, ha dispuesto recientemente la creación de la Secretaría de Recursos Naturales y Ambiente Humano. Este nuevo organismo, que deberá enfrentar el creciente deterioro de nuestro Hábitat, tendría la jerarquía necesaria para hacerlo, ya que dependerá directamente del Presidente de la Nación.

Además tendrá competencia sobre la Administración de Parques Nacionales, con lo que se ha sacado a esta dependencia de la órbita del Ministerio de Economía, donde nunca debió haber estado.

La Asociación Argentina de Pesca con Mosca tiene entre sus principales objetivos estatutarios "proteger la fauna y la flora, colaborando asimismo con las entidades públicas y privadas que actúan con ese fin". Por ello aplaudimos esta medida que nos permitirá encontrar un interlocutor gubernamental con competencia específica, para tratar estos problemas.

La Comisión Directiva



UN LIDER A SUS PIES




El mejor calzado argentino.

NUEVO AHORA TAMBIEN LOS MEJORES ZAPATOS DE GOLF

VENTA EN FABRICA
Av. Juan Garay 2439 - Capital - Tel: 941-7537/4525

Sumario



AÑO 2 - OTOÑO '92

EDITORIAL	1
VARIOS	4
PROGRAMA DE ACTIVIDADES	6
INFORME DE LA TEMPORADA	7
TRADICION MOSQUERA - <i>Por Grizzly Muddler</i>	9
LAS CADDIS	12
CONCURSO DE ATADO	20
CURSO DE APROXIMACION A LA PESCA CON MOSCA	24

Nuevos Socios

En esta ocasión saludamos a los señores Porkonry Gabriel Francisco, Abelenda Horacio Pascual, Cesio Marcelo, Casanova Fernando Javier, Ro-

dríguez Roberto Diego, Mendez García Daniel, quienes han ingresado como nuevos miembros de esta Asociación.

Bienvenidos!

Hemos probado...

Campera para lluvia Hodgman:

Diseñada para los pescadores de mosca ya que tiene tres bolsillos grandes con solapa en los que caben las cajas de moscas y demás accesorios y es corta para permitir el vadeo sin inconvenientes. Esta campera ha sido confeccionada en nylon verde con una capa interior de goma.

Consta de capucha con elástico, mangas con ventilación en las axilas, puños con elástico y cierre de presión y cordón de ajuste en la cintura.

Hace un año que la llevamos siempre en el bolsillo trasero del chaleco para enfrentar lluvia y viento sin que hasta ahora haya evidenciado deterioro alguno. Todo ello sumado a su precio la hacen muy recomendable.

Fly Drier Simmons:

Hasta ahora no hemos encontrado mejor producto para secar moscas secas

que este polvo de silica-gel. Basta impregnar la mosca mojada o aún babeada por alguna trucha durante 20 segundos para que, previa sacudida y soplado de los restos, quede lista para volver a usarse. Viene en una botellita de plástico con pico aplicador pero para los casos graves recomendamos introducir directamente la mosca en el frasco y agitarlo evitando todo desperdicio.

Swiss Straw:

A pesar de tener un nombre engañoso, ya que no viene de Suiza ni es de paja, este material que vende Orvis es una maravilla para atar wing cases de ninfas. Viene en rollos de colores apropiados (negro, marrón, cobre, oliva) es fácil de atar y resiste mejor que la pluma los embates del pique. Su aspecto, una vez mojado se torna muy natural.

Tesorería

La Tesorería informa que desde el 19 de diciembre de 1991, la empresa TENAX se ha hecho cargo de la cobranza de las cuotas sociales.

El valor de la misma para 1992 es de

U\$S 75 en un pago o dos pagos de U\$S 40 c/u. Cualquier consulta referida a los pagos, en la A.A.P.M. Tel. 773-0821 o en TENAX Corrientes 2025 2º A Tel. 953-4513 / 9580 Señor Tur.

DEPREDACION

La Asociación Riograndense de Pesca con Mosca, nos ha hecho llegar copia de una denuncia de su socio Sr. Hugo Alejandro Villanueva, quien presenci6 el 29 de enero 6ltimo el embarque, en la aduana de R6o Grande, de tres bolsas

conteniendo un total de 43 truchas de diverso tama6o, algunas ni siquiera reglamentarias.

Felicizamos al denunciante, que ha cursado cartas a todos los organismos competentes (o incompetentes) y nos adherimos a la campa6a que con tal motivo est6 realizando la Asociaci6n Riograndense de Pesca con Mosca.

Hemos recibido varias cartas referidas al libro "En busca de la trucha" del Se6or V6ctor Manuel Garc6a M6ndez.

De ellas hemos seleccionado los siguientes p6rrafos:

.... La primera de 6stas afirmaciones, que me llam6 la atenci6n, es la referida a las ca6as de m6s de dos tramos.

En casi todos los cat6logos de fabricantes de reconocido prestigio figuran ca6as de tres y cuatro tramos, de entre las cuales he usado varias, lo que me hace pensar que la afirmaci6n del Se6or Garc6a M6ndez no es muy acertada que digamos. Cito entre ellas la Salm6n de Luxe de Hardy (de bamb6), la Sage de grafito de 8' en cuatro tramos para l6nea 4, la Orvis 8 1/2' para l6nea 6 en tres tramos, todas 6stas excelentes ca6as usadas por pescadores y casters expertos.

Julio Nocito

.... Me result6 rara la recomendaci6n de moscas para truchas marrones difiriendo en algunos casos con las recomendadas para arcoiris. Mi experiencia

me indica que si no se pesca en r6os distintos unas y otras truchas, las moscas ser6n efectivas en la medida que imiten la comida existente en ese r6o y no si corresponden a la dieta de una u otra especie.

Si las marrones y arcoiris conviven en un r6o tomar6n la comida disponible en este, sin que exista preferencia alimentaria.....

.... Curioso resulta el consejo de vadear profundo. es harto sabido que las truchas se apostan en el lugar m6s c6modo y natural, no importa cuan lejos o cerca est6 de la margen por la que venimos pescando. Por lo tanto yo dir6a que es mas importante saber donde tirar nuestra mosca, que preocuparnos a priori por mojar muy arriba nuestro wader.

Estas y otras sugerencias, a mi entender equivocadas, me hacen recomendar la lectura de este libro con cautela y selectividad. Algunos consejos en manos inexpertas pueden complicar el aprendizaje en vez de simplificarlo.

Juan P. Goz6o

Galer6a de las mejores

Se reitera la invitaci6n a enviarnos la foto de su **mejor trucha** de esta temporada (no necesariamente la mas

grande). La publicaremos en el pr6ximo n6mero del Bolet6n Mosquero.

A.A.P.M.

ACTIVIDADES DIAS JUEVES - AÑO 1992

Incluimos en este número el Calendario de actividades que abarca todo el año. Las reuniones de los jueves que contemplan las sugerencias recibidas y acumulan la experiencia del año pasado, se han agregado otras: un ciclo de charlas de aproximación a la Pesca con Mosca destinado a pescadores con menos experiencia y un concurso de cásting y exhibición de materiales y moscas a celebrarse el 4/10 en lugar a designar.

23-04-92	Pesca en la zona de Esquel
30-04-92	CENA FIN DE TEMPORADA
07-05-92	Historia de la Pesca con Mosca
14-05-92	Demostración de Atado
21-05-92	Visión de la trucha - colores
28-05-92	REUNION DE AMIGOS
04-06-92	Pesca en la zona del Futalaufquen
11-06-92	Historia de la Pesca con Mosca
18-06-92	Conferencia Pescador del Año - Entrega de premios
25-06-92	REUNION DE AMIGOS
02-07-92	Mesa Redonda - Historia de la Pesca con Mosca en la Argentina
09-07-92	FERIADO
16-07-92	Demostración de Atado
23-07-92	Cañas para la Pesca con Mosca
30-07-92	REUNION DE AMIGOS
06-08-92	Emergers
13-08-92	Anzuelos
20-08-92	Pesca en la zona de Tierra del Fuego
27-08-92	REUNION DE AMIGOS
03-09-92	Historia de la Pesca con Mosca
10-09-92	Pesca con Streamers
17-09-92	Demostración de Atado
24-09-92	REUNION DE AMIGOS
01-10-92	Pesca en Chile
08-10-92	Demostración de Atado
15-10-92	Mesa Redonda - Streamers
22-10-92	Insectos que comen las truchas
29-10-92	ASAMBLEA - ELECCIONES
05-11-92	Actividad a designar
12-11-92	CENA INICIO DE LA TEMPORADA
19-11-92	Actividad a designar
26-11-92	Actividad a designar

INFORME DE LA TEMPORADA

Estos pequeños informes intentan mejorar las chances de pesca de nuestros lectores, siendo elaborados en base a la experiencia de reconocidos pescadores .

En diciembre mantuvo el nivel elevado de las aguas, las que recién se situaron en sus cauces normales a mediados del mes de enero. Toda la zona de Junín y San Martín de los Andes fué afectada por una ola de calor inusitada que elevó la temperatura de los ríos a límites anormales. Así se tomó la temperatura del río Caleufú a las siete de la mañana y la marca fué de 16° centígrados.

Esto motivó que las truchas tuvieran una mínima actividad y una gran selectividad y si bien se producían abundantes eclosiones de insectos (caddisfly, stonefly y mayfly) los peces no subían a tomarlas y reduciéndose esa mínima actividad a períodos muy cortos y a cualquier hora del día.

Estas características se repitieron en el río Malleo, Chimehuín y Quilquihué con escasas capturas y en general de piezas pequeñas. Los pocos buenos piques correspondieron siempre a truchas marrones.

Las moscas con mayores éxitos fueron, entre las ninfas, Zug Bug y Jabalí (Bebe) # 12, 14 y 16 lastradas usando leader de más de 9 pies.

Entre las secas, se destacaron Royal Wulff y Elk Caddis # 16 y 18.

Relativo resultado produjo el uso de Woolly Bugger como Streamer en # 10, 12 y 14 en colores negro y verde oliva con hebras de Kristal Flash en la cola.

La situación en los lagos, si bien fué mas favorable, también necesitó de esfuerzos para lograr alguna buena pieza. Tal el caso del lago Tromen de excelente rendimiento lanzando desde una embarcación hacia las costas con paredones verticales o playones que tuvieran troncos sumergidos, utilizando shooting taper Hi Di Hi Speed gris y la mosca de más éxito volvió a ser Woolly Bugger color verde intenso con hakle marrón o cuerpo verde oliva con hakle y cola negra, todas sumamente lastradas; también en este caso fueron más efectivas en números pequeños (#8, 10 y 12 incluso 14), fracasando los streamers atados en anzuelos mayores de tanto rendimiento el año anterior.

Estas diferencias de pique entre el río y el lago se notaron también en la zona de Bariloche, como en el caso del río Limay, que debido a su elevado caudal y velocidad, dificultó la pesca con mosca en casi todo su curso. En cambio se pescó muy bien en su boca sobre el lago Nahuel Huapi.

En la zona de Villa la Angostura, pescando sobre el Nahuel Huapi, tuvimos noticias de muy buenas capturas a principios del mes de enero.

En conclusión esta diferencia tan notoria del pique en el río y el lago, se debió a nuestro entender por la diferencia de temperatura en el agua y de mantenerse las condiciones climáticas en la zona, la pesca deberá buscarse en los lagos preferentemente en las desembocaduras de aguas de deshielo o en los grandes ríos que pueden tener una temperatura menor que los ríos chicos.

HABLAMOS CASTELLANO

Estamos en Bethesda, Maryland, al lado de Washington DC, U.S.A., con una tienda dedicada exclusivamente a la modalidad de la pesca con mosca. Ofrecemos una atención personal y esmerada; la garantía de su satisfacción o el cambio de la mercadería o la devolución de su dinero incluyéndo los gastos de envío.

Somos representantes de:

Sage Rods
Scott Powr-Ply
Sc. Angler Reels
Simms Waders
H. M. H.
Cortland
Lee Wulff, Inc.
Winston Rods
Abel Reels
Simms
Columbia
Regal

Maxima
E. Veniard
Powell Rods
Lamson Reels
Hodgman
Stream Design
Dyna-King
Climax
Metz
G. Loomis Rods
Ross Reels
Ranger

Mustad Hooks
Thompson
Scientific Angler
Danville
Kennedy-Fisher
Bille Pate Reels
Caddis
Tiemco Hooks
Matarelli
Umpqua
Wheatley Boxes

También extensiva línea de materiales para montaje, moscas, blanks y accesorios para armar cañas y libros del idioma inglés.

Ofrecemos catálogo en Español.

 **King** Fly
River Fishing Shop
International


4931 Cordell Avenue, Bethesda, MD 20814-2508 301-718-7260

FAX: 301-718-7264

Abierto día y noche todo el año

TRADICION MOSQUERA (V)

El Siglo XVIII



Es a principios del siglo XVIII que la mosca es mencionada por primera vez en Francia.

Louis Liger publica en 1709 "Amusements de la Campagne", republicado en 1714 con su título más conocido "Traitté de toute sorte de Chasse et de Pêche".

Como hemos visto en numerosas ocasiones, utiliza muchas cosas de un libro anterior ya mencionado, "Les Russes Innocentes" de François Fortin (1660).

Incluye Liger en su libro, por ejemplo, los bonitos grabados de Fortin. Pero también agrega mucho material original propio, como por ejemplo una lista de moscas inspiradas en las que se encontraban en los ríos de Francia.

Volviendo a los autores ingleses, en 1724 James Saunders describe la pesca en los ríos de Suiza y los Dolomitas,

mencionando el uso de leaders de seda para esos ríos.

Comienza a desaparecer la cerda usada para ese fin.

Ahora aparece un libro señero del siglo XVIII: "The Art of Angling". Se supone que la primera edición es de 1747 y en esta y la segunda el autor es Richard Bowlker, un celebrado "mosquero" de Shropshire. Su hijo Charles, cuyo nombre figura en la tercera edición, superó la fama de su padre como pescador y se lo considera unánimemente como la influencia más importante en la pesca con mosca del siglo XVIII.

"The Art of Angling" tuvo 16 ediciones, récord solo superado por el "Treatyse" de Dame Juliana y "The Compleat Angler" de Walton.

Porqué el éxito de este libro? Está basado en su absoluta y candorosa originalidad, aplicada a tres áreas principales. La estrategia e indicaciones de pescar corriente arriba, las precisas y excelentes indicaciones para atar su **propia** lista de unas 30 moscas livianas y elegantes y el profundo conocimiento del comportamiento de los insectos de sus ríos.

Su estilo al atar moscas todavía influencia a los atadores ingleses e irlandeses, y la "Escuela de los Catskill", Leisenring y Gordon están claramente influenciadas por él.

Sus "modernas" versiones incluyen nombres que hoy todavía resuenan con autoridad: Blue Dun, Iron Blue, Cowdung, Grannom, Yellow Sally, Black Gnat y Gray Drake.

¡ Qué lindo hubiera sido armar un grupo con Walton, Cotton, Markham, Bowlker y Barker a cargo de la cocina!

Creo que hasta Dame Juliana hu-

biera aceptado si no lo llevábamos a Cotton!

Cuando hablamos de pescar con Bowlker ¿ su equipo sería muy distinto del nuestro?

Recuerden que en el capítulo anterior hablábamos que el pescador del siglo XVII era "antiguo" y el del siglo XVIII "moderno".

Veamos que había sucedido con el equipo en ese lapso.

Saunders menciona ya leaders de seda en 1724, comparando desfavorablemente a los que se vendían en Inglaterra versus los que él compraba en Italia.

Las líneas de seda son analizadas por Nobbe en 1682 y avisos de reels comienzan a aparecer en 1770. Las cañas se reducen con la aparición del reel de 18 pies a 12.

Ya hemos visto que las moscas son modernas en construcción y copia de insectos.

La red triangular había hecho su aparición.

Faltaba solamente el nacimiento del bambú, los waders y el chaleco. Agregando esas tres cosas, ninguna imprescindible, podríamos pescar en forma muy parecida a la actual.

¿ Que equipo habrá llevado la familia de Daniel Brodheads cuando compró las 800 hectáreas en la colonia de Nueva Inglaterra?

Ya estamos en el umbral del siglo XIX.

Allí encontraremos a Ronalds, Younger, Pulman, Blacker, Stewart, la caña de bambú de 6 caras y **secar** la mosca para que flote mejor en su recorrido natural a favor de la corriente.

Pero todos estos hitos, y de acá en adelante **mejoraron** lo que se había ya implantado firmemente en el siglo XVIII.

Grizzly Muddler



**SAGE - CORTLAND - MARRYAT
RODS - FLY LINES - REELS
HARDY - REGAL
PRO SHOP
FLY FISHING SUPPLIES**

Nueva dirección

Corrientes 155 - 2000 Rosario
Tel. 041-62220 - Fax 041-62220 / 45148

Enzo

**ATADO
ARTESANAL
DE CAÑAS**

- MOSCA
- SPINNING
- TROLLING
- BAIT CASTING
- Reatado en bambú

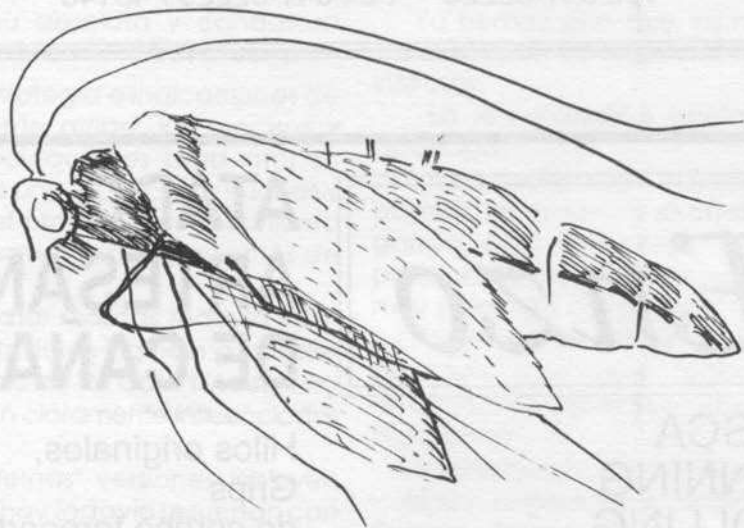
Hilos originales,
Grips
de corcho torneado,
Portareels,
Pasahilos,
Barniz y Epoxi

ALTA CALIDAD Y CORTOS PLAZOS DE ENTREGA


Araoz 1289

Tel.: 773-1819

Moscas Las Caddis



A partir de esta desarrollaremos una serie de notas sobre el atado de determinadas moscas, como así también las características del grupo entomológico que representan y, además, el como pescarlas.



Al orden **Trichoptera** pertenecen los insectos que nosotros llamamos, de igual forma que en los Estados Unidos, **caddis** o **caddisflies**, y que los ingleses denominan **sedges**. El término deriva de trichos: pelos; y pteros: alas, en alusión a los finísimos vellos que tapizan las alas de estos insectos.

Al igual que las mayflies, son muy abundantes - tanto que durante el verano se los halla hasta en el centro de la Capital Federal - pero para los pescadores son menos "famosos" que éstas porque los adultos tienen hábitos sobre todo nocturnos; las truchas, sin embargo, saben apreciar las bondades culinarias de estas "ultrafrágiles joyas de la naturaleza" - al decir del autor francés Pierre Barbellion. Es por eso que a nosotros, pescadores y atadores de moscas, nos conviene conocer la biología de estos insectos, su morfología y su conducta, antes de empuñar un portabobinas y asegurar un anzuelo en la morza, o de atar una mosca al tippet; así sabremos que pretendemos imitar con esa artificial, cuando utilizarla, como, donde, etc.

La presente nota es necesario decirlo, es antes que nada un trabajo de compilación de datos, y muy secundariamente fruto de la propia observación del autor.


CICLO BIOLÓGICO


Los huevos son generalmente depositados directamente en el fondo del río o lago. Poco tiempo después según la

temperatura del agua dan origen a **larvas**, las que, de acuerdo a la especie a que pertenezcan, pueden ser de dos tipos: **larvas de vida libre** o **larvas con estuche** ("cased larvas").

Las primeras, casi siempre carnívoras, tejen redes cónicas para atrapar a sus presas. Las segundas construyen una suerte de estuche cilíndrico - llamado "pebble" con arena, piedritas y restos vegetales, todo amalgamado con hebras de seda provenientes de unas glándulas que tienen en la cabeza; estas larvas, vegetarianas la mayoría, salen del estuche para alimentarse y lo arrastran o "anclan" a alguna piedra con ayuda de algunos filamentos de seda. A medida que crecen van agrandando la "casa".

Aproximadamente al año de nacidas, las larvas se introducen en el estuche y lo cierran con seda; al mismo tiempo, las de vida libre construyen un estuche y también se encierran. Dentro del pebble la larva se transforma en **pupa**, que es el tercer estadio del ciclo (el primero es el huevo). Ocurre entonces la diferenciación sexual y el desarrollo definitivo de patas, alas y antenas. Completada esta maduración, que puede demandar algunas semanas, el insecto abandona el pebble, sube a la superficie y permanece por un tiempo justo debajo de ella. Este cuarto estadio recibe el nombre de **pupa emergente**; luego de la última muda se produce el hatch y aparece sobre la superficie el **insecto adulto**





TRADICION EN VENTA DE EQUIPOS DE PESCA

*El más amplio surtido en artículos
para la pesca con mosca*

- Cañas
- Reels
- Waders
- Chalecos
- Anzuelos
- Moscas

**TODO LO NECESARIO PARA EL ATADO DE MOSCAS
MATERIALES • HERRAMIENTAS**



HIJOS de SANTIAGO BRUZONI S.R.L.

PARAGUAY 1200 - C.P. 1057 BUENOS AIRES
TEL.: 45-3587 - REPUBLICA ARGENTINA

"muerta"; para evitar el drag que se produce bajo el agua (que es peor aún que el que ocurre con una mosca seca en la superficie) es preferible utilizar una línea floating con un leader largo y lastrado (o lastrar la mosca). La línea floating, a diferencia de la sinking, permite realizar correcciones en la deriva de la línea que prevendrán el dragado de la mosca y, además, favorece la detección de la tomada.

b) EMERGENT PUPA

Anzuelo: Mustad 94842, 94840, TMC 500U, VMC 9289. Tamaño: del 14 al 20.


Hilo: Prewaxed 6/0 o Unithread 8/0. Color: marrón, camel, verde oliva. (En general, "al tono del cuerpo de la mosca").

Cuerpo: Antron. Color: gris, marrón, ámbar, verde oliva, crema etc.

Patatas, alas primitivas y antenas: Fibra de una pluma de flanco de pato mallard (o picazo).

Cabeza: Dubbing marrón o negro sin pelos de guarda.

SECUENCIA DE ATADO EMERGENT PUPA



Lo mismo que los emergers de mayflies, este resulta especialmente atractivo para las truchas cuando estas se hallan comiendo en la superficie pero no se observan insectos en ella o sobrevolándola; es decir, cuando hay un rice sin hatch. Curiosamente, también se pescan bien durante la eclosión propiamente dicha, lo que se debe a que no todos los insectos eclosionan simultáneamente, por un lado y por otro a que el estadio emergente es el más vulnerable y, en consecuencia apetecido y buscado por los peces (que creo tienen una percepción "gestáltica" de sus alimentos). La emergent pupa se

pescas como una mosca seca, es decir "upstream", corrigiendo el cast en el aire y/o en el agua, y manteniendo la línea sin "slack" (que no quede línea floja o muerta); por supuesto que hay que pasarla por la ventana de visión de la trucha (por su línea de alimentación), si se está pescando en un río, claro está. Si es en un lago, será necesario estimar adonde subirá la trucha la próxima vez lo cual es difícil pero no imposible; con un poco de suerte se puede saber, en base a que las tomadas forman círculos más o menos grandes, en qué lugar corresponde depositar la mosca.

También en los ambientes cerrados

se da otro fenómeno alimentario: es el llamado "efecto calle", que es cuando un grupo de truchas (generalmente de pequeño porte) se desplaza paralelamente al veril, primero en un sentido y luego en el otro. En esta situación siempre que estén comiendo emergentes o adultos de caddis, nuestra mosca funcionará si lanzamos desde la costa hacia el centro del lago, de manera que vean solo la mosca y no la línea.

Conviene presentarla en el momento en que el pequeño cardumen invierte la dirección, evitando así la visión de una mosca que les cae del cielo cuando en realidad esperan que les suba del fondo.

c) ELK WING CADDIS

Anzuelo: Mustad 94840, TMC 5210 o 100. Tamaño: 14 al 18.

Hilo: Prewaxed Monocord 3/0 (aun-

que para tamaños menores y disponiendo de un pelo de buena calidad para confeccionar el ala es posible utilizar hasta Unithread 8/0).


Cuerpo: Dubbing sin pelo de guarda, polipropileno ("fly rite") o antron de bajo denier.

Hackle: De cuello (neck hackle), atado en palmer por la base de la pluma. Color: variable, no tiene mayor importancia.

Ala: Pelo de ciervo, elk, etc.

Nota: A pesar de que en algunos libros figura en la receta la cabeza de la mosca, y se aclara en ellos que se trata de la base del mechón que se usó para el ala, es adrede que en esta nota se la omite, ya que la cabeza de las caddis naturales es muy pequeña; por lo tanto, conviene recortarla lo mas chica posible.

SECUENCIA DE ATADO ELK WING CADDIS



Esta mosca está indicada cuando se observan truchas alimentándose de caddis adultos. La técnica es la clásica para las moscas secas similar a la descrita en la Emergent Pupa, pero con el agregado de que a veces resulta eficaz

hacerla patinar sobre la superficie del agua, mediante cortos tironcitos de la línea o movimientos de la puntera de la caña.

Hare's Ear

Carlos Bertuzzi

REPRESENTANTE METZ

✓ MATERIALES DE ATADO:

*Chenille - Vernille - Cristal Chenille - Cristal Flash
Pelos - Colas - Necks y Saddles de Gallo y Gallina
Metz - Plumas - Tinsels - Hilos - Herramientas de
atado -*

✓ WADERS (SEAL DRY Y RED BALL)

✓ ZAPATOS DE VADEO (RED BALL)

✓ LINEAS DE LAS MEJORES MARCAS

✓ MOSCAS SECAS Y NINFAS

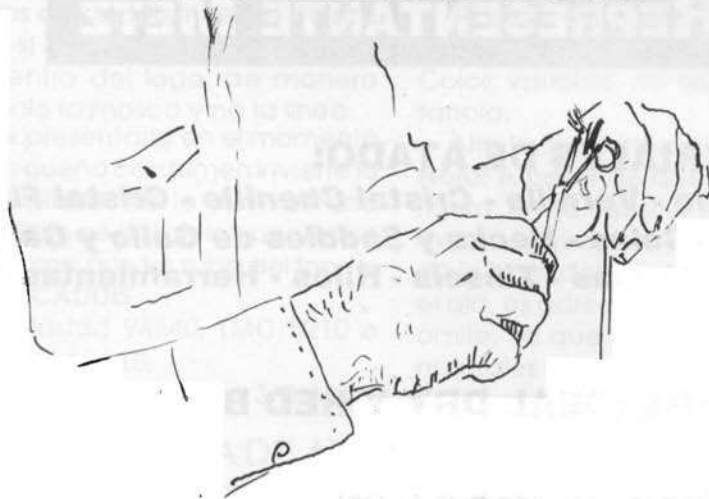
✓ ACCESORIOS

**LOS MEJORES
PRECIOS DE PLAZA**


Tel.: (01) 552-5755

VENTAS POR MAYOR Y MENOR - ENVIOS AL INTERIOR - SOLICITE SU CATÁLOGO

Concurso de atado de moscas



El siguiente es el listado de modelos sobre el cual se desarrollará el certamen de atado del presente año. El mismo está destinado a socios divididos en tres categorías; iniciados, avanzados y damas, pudiéndose presentar una sola mosca por modelo. No es obligatorio presentar todos los modelos. El cierre de recepción de las moscas concursantes es el 31 de agosto de 1992 en Lerma 452 Capital.



SECA
ALA DE PLUMAS
FFF May Fly

Anzuelo: Mustad 94840 o equivalente en # 16.

Hilo: Marrón

Alas: Puntas de hackle grizzly paradas y divididas.

Cola: Fibras de hackle marrón y negro

mezcladas.

Ribbing: Hilo Beige

Cuerpo: Dubbing marrón oscuro.

Hackle: Marrón y negro mezclado.

Originada por Fenton Roskelley en Estados Unidos para simular las eclosiones de moscas oscuras que ocurren en el Oeste. El nombre de la mosca homenajea a la Federation Of Fly Fishermen, institución estadounidense que nuclea a todas las federaciones regionales del país.



SECA ALA DE PELO
Humpy

Anzuelo: Mustad 94840 o equivalente # 12.

Hilo: Amarillo.


Cola: Pelo de elk beige abundante.

Cuerpo: De hilo amarillo con pelo de elk en la parte superior.

Alas: Del mismo pelo del cuerpo para-das y divididas.

Hackle: Grizzly y marrón mezcladp.

Una variación del "Hooner Deer Hair" originada por Jack Hooner de San Francisco hace muchos años. También llamada "Goofus Bug", es atada con diferentes colores de cuerpo y diferentes tipos de pelo que floten facilmente (alce, ciervo etc.).



MOJADA
Captain

Anzuelo: Mustad 3906B o equivalente en # 10.

Hilo: Negro.

Tip: Tinsel dorado liso.

Cola: Fibras de tippet de faisán dorado.

Cuerpo: De floss negro.

Hackle: Fibras de pluma marrón.

Alas: Plumas grises de pato atadas verticalmente sobre el cuerpo.

Mosca mojada de larga historia. Bajo este nombre se han atado muchas variaciones y tipos diferentes. Du Bois lista diez recetas diferentes y Orvis &

Cheney ilustran una mosca totalmente diferente para el lago. Leiser modifica la cola con fibras rojas y amarillas mezcladas.



NINFA
Taintor Shrimp

Anzuelo: Mustad 3906B o equivalente en # 10.

Hilo: Negro.

Cola: Fibras de cola (marrón rojizas) del faisán de collar.

Caparazón: Sección de pluma de ganso gris.

Ribbing: Pluma saddle grizzly sobre el cuerpo, antes de estirar la caparazón hacia la cabeza. Al terminar la mosca, cortar las puntas de mayor a menor; mas largas en la punta del anzuelo, mas cortas hacia el ojo.

Cuerpo: Hilado verde fluorescente o similar con pronunciado declive hacia el ojo del anzuelo.

Mosca tradicional atada por Robert Taintor, de Estados Unidos. Se han intentado variaciones, pero la original es la receta mas exitosa.



STREAMER
Matuka Spruce

Anzuelo: Mustad 38941 o similar en # 6.

Hilo: Negro.

Ribbing: Tinsel plateado ovalado.

Cuerpo: Mitad posterior floss rojo, anterior herl de pavo real.

Alas: Hackle de cogote badger.

Hackle: Badger atada como collar y

hacia atrás.

Las matukas son una familia de moscas de antigua data (Hardy las vendía ya en 1925) oriundas de Australia, Nueva Zelanda y Tasmania. Se ataban originalmente con plumas del "matuku", una pequeña garza de fuerte graznido (matuku en maorí). Hoy se usan muchas plumas en lugar de la original, ya que dicha ave está protegida ante el peligro de su extinción.



BUCKTAIL

Royal Coachman

Anzuelo: Mustad 38941 #8 o similar.

Hilo: Negro.

Cola: Angosta y larga, sección de quill rojo de ganso.

Cuerpo: Un cuarto posterior, herl de pavo real; los tres cuartos siguientes floss rojo.

Hackle: Marrón atado como collar y recogido hacia abajo.

Ala: Pelo de ciervo blanco, muy fino, hasta el final de la cola.

La Royal Coachman, adaptación de la tradicional mosca mojada parece ser de origen estadounidense. Fué la primera mosca comercializada por Orvis. La versión con ala de pelo aquí descrita es preferida a la de pluma de ganso en el Oeste de Estados Unidos.



SALMON ALA DE PLUMA

Jeannie
(Low water)

Anzuelo: Mustad 36890 o Partridge N #4.

Hilo: Negro.

Tag: Tinsel plateado chato.

Cola: Cresta de faisán dorado.

Ribbing: Tinsel ovalado plateado.

Cuerpo: Tercio posterior, floss amarillo; resto del cuerpo, floss negro.

Alas: Mallard marrón (si no se consigue cualquier pluma del cuerpo del pato).

Hackle: Pluma negra.

La Jeannie es una de las clásicas moscas que se usan atadas "low water", con el tag atado un poco antes de terminar la parte recta del anzuelo. El resto de la mosca en proporción en este caso, como si fuera una mosca tamaño 6 u 8, aunque el anzuelo sea # 4.



SALMON

ALA DE PELO

Durham Ranger

Anzuelo: Mustad 36890 o similar #4

Hilo: Negro.

Tag: Tinsel plateado ovalado fino.

Cola: Cresta de faisán dorado, fibras de pluma roja 1/3 del largo de la cresta de faisán.

Butt: Avestruz negro.

Ribbing: Tinsel plateado chato y ovalado fino por delante.

Hackle del cuerpo: Amarillo.

Cuerpo: 2/3 traseros, floss naranja; tercio delantero, floss negro.

Hackle: Pluma celeste. (como garganta).

Ala: Pelo naranja sobre poca ardilla gris. Arriba de todo cresta de faisán dorado.

Un caso típico de conversión del clásico de ala de pluma a un ala de pelo, con algunos otros detalles que hacen mas fácil atar esta versión. Cada vez mas se prefiere el ala de pelo por su movilidad en el agua.

**UN
EXCELENTE NIVEL
EN ROPA
DE VESTIR...**

SACOS
PANTALONES
TRAJES
AMBOS
CAMISAS

Y PRECIOS DE

LA FABBRICA

CURSO DE APROXIMACION A LA PESCA CON MOSCA

En mayo próximo se dictará en nuestra Asociación un curso básico de aproximación a la pesca con mosca.

El mismo será dictado por un grupo de calificados pescadores y coordinado por el Sr. Juan C. Funes

El programa contempla los siguientes temas

EQUIPO BASICO DE PESCA

Caña
Reel
Línea
Leader
Moscas

NUDOS

De clavo
Doble barril
Cirujano
Nudos para moscas

ATUENDO Y ACCESORIOS

Botas de vadeo

- Suela de fieltro
- Botitas de neoprene, media o polaina

Waders

- Goma
- Nylon
- Neoprene

Chaleco

- Cajas de moscas
- Herramientas
- Otros contenidos

Ropa

- Abrigo
- Sombrero
Anteojos

EN EL RIO

Donde están los peces

Técnicas de pesca y equipos correspondientes

- Streamer
- Ninfa
- Secca

Vadeo

- Como entrar
- Como vadear
- Desde donde pescar
- Precauciones
- El bastón de vadeo

Etiqueta de pesca - El reglamento
Pesca y devolución
Cuidado del ecosistema

***Los interesados en participar de estas jornadas deberán dirigirse a la secretaría de la Asociación, Lerma 452
Tel. 773-0821.***

ORVIS[®]

GARANTIA 25 AÑOS

Ninguna otra marca le ofrece
una garantía como la de

ORVIS[®]

Ud. compra una caña
HLS, SUPER FINE, WESTERN O ROCKY MOUNTAIN
y nosotros le garantizamos la reparación o
reemplazo de la misma
durante los primeros 25 años

No importa la forma en que Ud. la rompa

MEDITE ESTA VENTAJA

Representante en Argentina

HECTOR D. TRAPE

Córdoba 1147 Piso 8º 08 - (2000) Rosario - ARGENTINA

Tel. 54-41-219476 - FAX 54-41-45148



ARANEO PESCA

**EQUIPOS ESPECIALES PARA MOSCA
Y TODO TIPO DE PESCA**



MOSCAS

Secas, Húmedas, Streamers, Bucktails, Etc.

CAÑAS

Fenwick, Kunnan, Orvis, Conolon, Loomis Grafito I, II, III

REELS

Pflueger, Mitchel, Hardy, Alakush, Abu

WADERS

Nacionales e Importados

MATERIALES DE ATADO

Plumas, Pelos, Chenille (14 colores), Tinsel, Etc.

HERRAMIENTAS DE ATADO

Alakush e Importadas (Matarelli, Sunrise)

Olazábal 2487
Tel.: 783-0238
Capital (1428)

**ENVIOS AL
INTERIOR**

*Descuentos especiales
a los socios de
la A.A.P.M.*

Sr/Sra.
CAMPAGNOLA Juan José
Arenales 1915 5° "D"
(1124) Capital Federal
Argentina

0213